



**SAFE HAVEN™
EVACUATION CRIB
MODEL F99042.04**

**SAFE HAVEN™
ÉVACUATION CRÈCHE
MODEL F99042.04**

5216 Portside Dr.,
Medina, OH 44256 USA
Telephone: 1-877-716-2757 (U.S. Only)
or 1-330-722-5033
Fax: 1-330-722-5037
www.childcraftbaby.com

This crib conforms to the applicable regulations promulgated by the U.S. Consumer Product Safety Commission.

ASSEMBLY ASSISTANCE

IMPORTANT: retain for future reference read carefully.
Foundations strives for the highest quality in our products but occasionally a missing part or problem can occur during assembly.

If any parts are missing or broken or you need assistance with assembly, DO NOT return the product to your dealer. Go to our website at www.childcraftbaby.com or call Foundations for assistance at 1-877-716-2757 (U.S. Only) or 1-330-722-5033 (Monday through Friday, 9:00 a.m. - 4:00 p.m. Eastern Time). Please have the model number and manufacture date available when you call or write us at:
Foundations, 5216 Portside Dr., Medina, OH. 44256

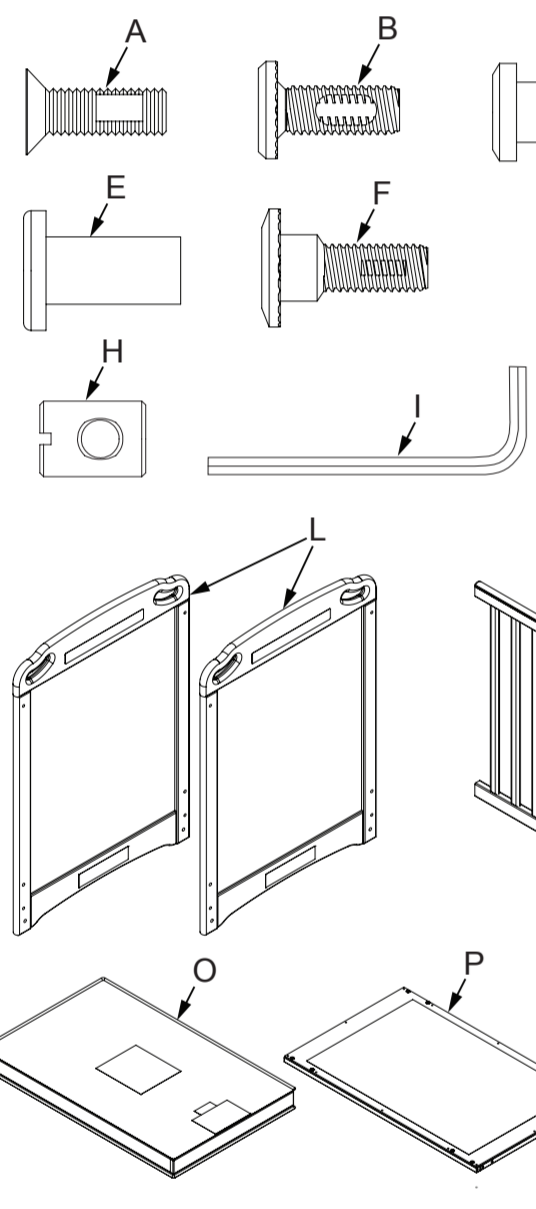
ASSEMBLY INSTRUCTIONS

- Adult assembly required.
- Read all instructions BEFORE assembly and USE of product.
- Unpack carton, remove packing materials, including poly bag. Identify and check all parts.

SUGGESTED TOOLS

#2 Medium Straight Screwdriver

CRIB PARTS AND HARDWARE / PIÈCES ET ACCESSOIRES CRIB



PART LIST / LISTE DES PIÈCES

Part Description / Description Des Pièces	Part Number / Numéro de pièce	Quantity/ Quantité
A. Flat head Bolt 6mm / Tête plate Boulon 6mm	11200467	8
B. 6mm x 16mm Allen Head Bolt / 6mm x 16mm Alan boulon à tête	11200464	12
C. 6mm Connector Nut / 6mm Connecteur écrou	11200465	12
D. 6mm Connector Nut / 6mm Connecteur écrou	11200468	8
E. 6mm Connector Nut / 6mm Connecteur écrou	11200471	4
F. 6mm Bolt / 6mm Boulon	11200454	4
G. 6mm x 60mm Allen Head Bolt / 6mm x 60mm Alan boulon à tête	11200452	8
H. 6mm Joint Connector / 6mm Mixte Connecteur	11200456	8
I. 4mm Allen Wrench / 4mm Clé Allen	11200451	2
J. Spring Bracket Right / Support du Ressort droit	22300396	2
K. Spring Bracket Left / Support du Ressort gauche	22300397	2
L. End Panel / Panneau d'extrémité	22301379	2
M. Stationary Side Without Logo / Côté Stationart Sans Logo	22301384	1
N. Stationary Side With Logo / Côté Stationart Avec Logo	22301375	1
O. 3" Inframe Mattress / 3" Inframe Matelas	21100123	1
P. Mattress Support / Support de Matelas	22301385	1
Q. 4" Caster with Brake / 4" Caster avec Frein	12100034	2
R. 4" Caster with no Brake / 4" Caster sans Frein	12100035	2
S. Gusset Left / Gousset Gauche	11200173	2
T. Gusset Right / Droit de Gousset	11200172	2

U.S. Patent Numbers / Les numéros de brevets Américains:
8,646,127 / D595,073 / D661,138 / D691,872

FOR CUSTOMER SERVICE CALL 1-877-716-2757 (outside of U.S. 330-722-5033). DO NOT CALL RETAILER OR RESELLER FOR SERVICE AS THEY ARE NOT AUTHORIZED TO RESOLVE ANY SERVICE ISSUES.

FOR WARRANTY AND FEDERAL SAFETY STANDARD COMPLIANCE CERTIFICATES, PLEASE VISIT OUR WEBSITE AT www.foundationsof.com

POUR LE SERVICE À LA CLIENTÈLE, APPELEZ LE 1-877-716-2757 (à l'extérieur des É-U, appelez le 1-330-722-5033). N'APPELEZ PAS LE VENDEUR OU LE DISTRIBUTEUR POUR LE SERVICE À LA CLIENTÈLE, CAR ILS NE SONT PAS AUTORISÉS À RÉSOLVRE CE GENRE DE PROBLÈMES.

GARANTIE ET FÉDÉRAL DE SÉCURITÉ STANDARD CERTIFICAT DE CONFORMITÉ Le, S'IL VOUS PLAÎT VISITEZ NOTRE SITE INTERNET www.foundationsof.com



**PRODUCT SOLD IN CANADA / LE PRODUIT À VENDU AU CANADA
IMPORTED BY / IMPORTÉ PAR :
Foundations Worldwide, Inc.,
35 Ironside Crescent, Unit B
Scarborough, Ontario, Canada M1X 1G5**

Ce allumé is-conforme aux Normes applicables émises par la Commission de la Sécurité des Produits de Consommation des É.-U.

GUIDE D'ASSEMBLAGE

IMPORTANT: Conserver pour référence future et de lire attentivement.

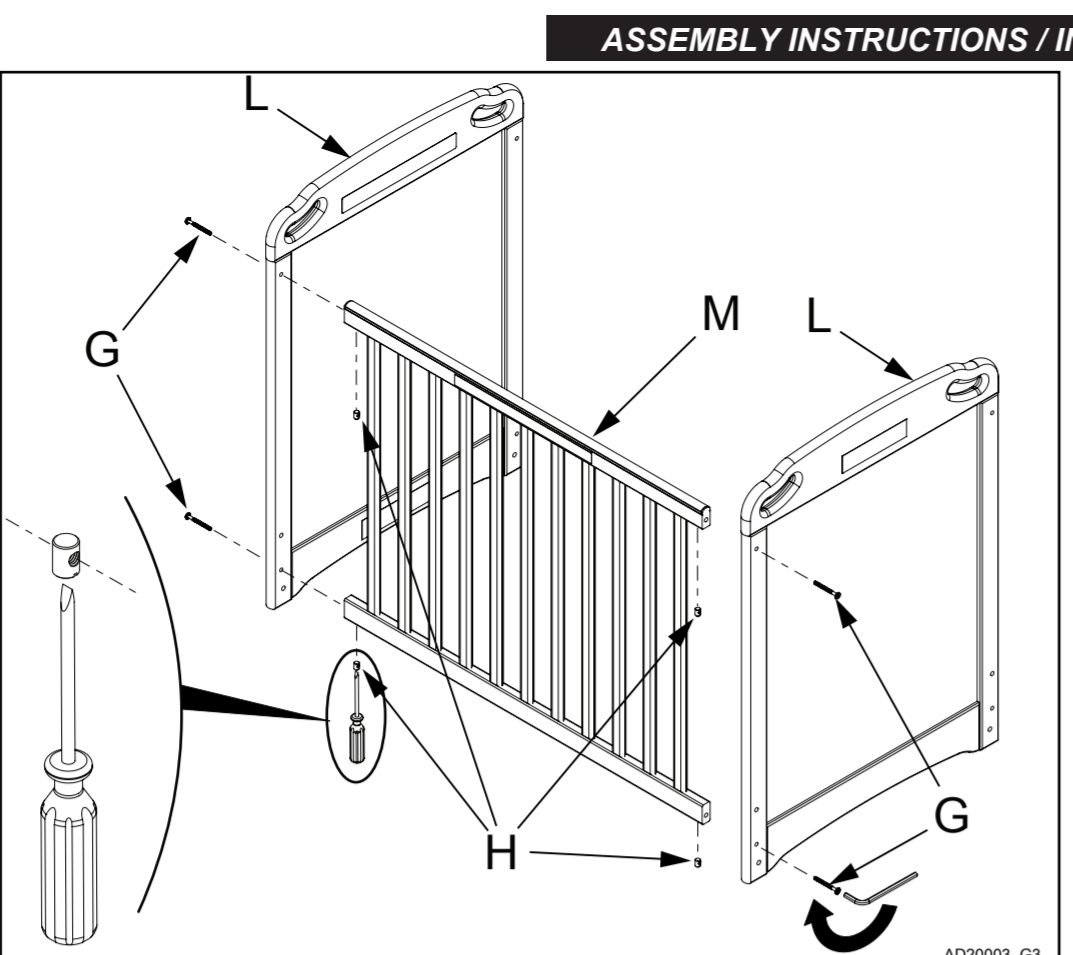
Foundations met tout en œuvre pour fabriquer des produits de la plus haute qualité. Néanmoins, mal gré tous nos efforts, il arrive parfois qu'une pièce manque ou qu'une difficulté se présente pendant l'assemblage. Si une pièce est manquante ou brisée, ou si vous avez besoin d'aide pour assembler le produit, NE retournez PAS le produit au détaillant. Visitez notre site Web au www.foundationsof.com ou demandez de l'aide à Foundations en composant le 1-877-716-2757 (É.-U. seulement) ou le 1-330-722-5033 (du lundi au vendredi, de 9 h 00 à 16 h 00, heure de l'Est). Assurez-vous de disposer du numéro de modèle et de la date de fabrication du produit lorsque vous nous appelez ou nous écrivez au : Foundations, 5216 Portside Dr., Medina, OH. 44256

INSTRUCTIONS D'ASSEMBLAGE

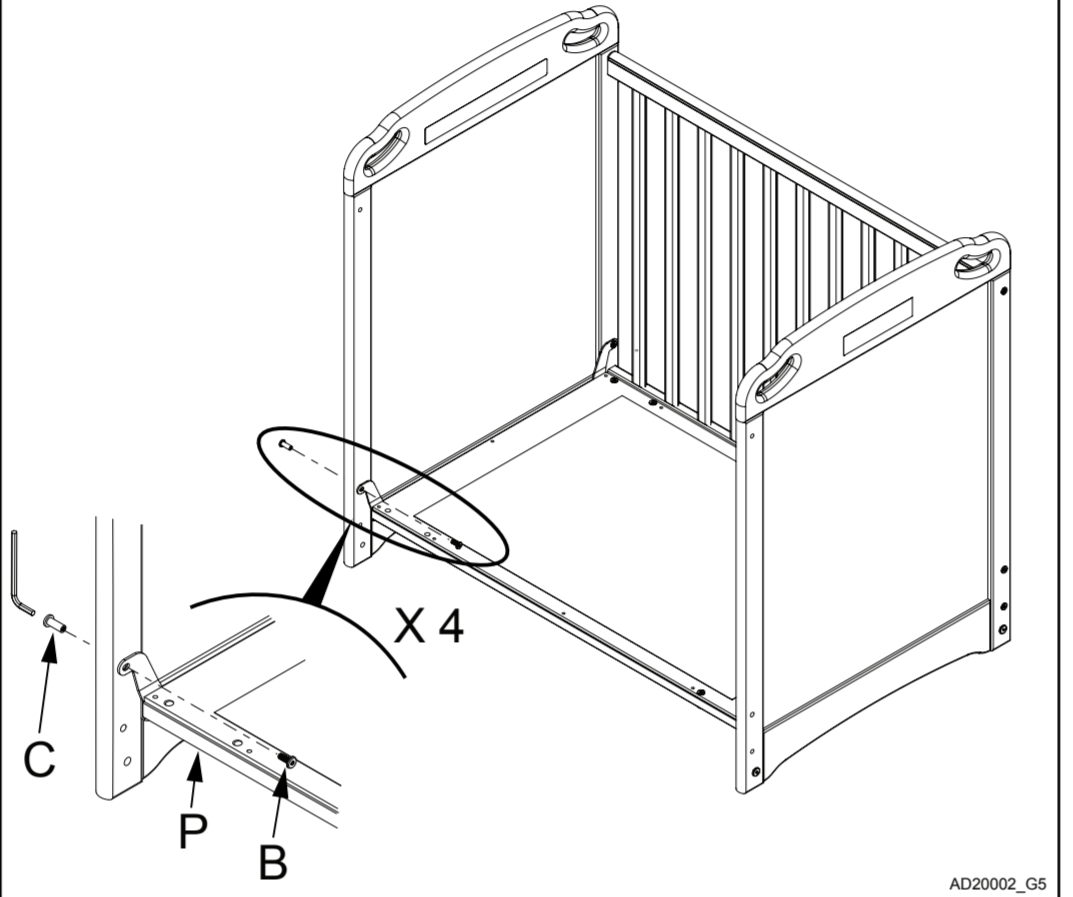
- L'assemblage doit être effectué par un adulte.
- Veuillez lire toutes les instructions AVANT de commencer l'assemblage et l'utilisation du produit.
- Déballer le produit et enlevez les matériaux d'emballage, y compris le sac en polyéthylène. Identifiez et vérifiez toutes les pièces.

OUTILS SUGGÉRÉS

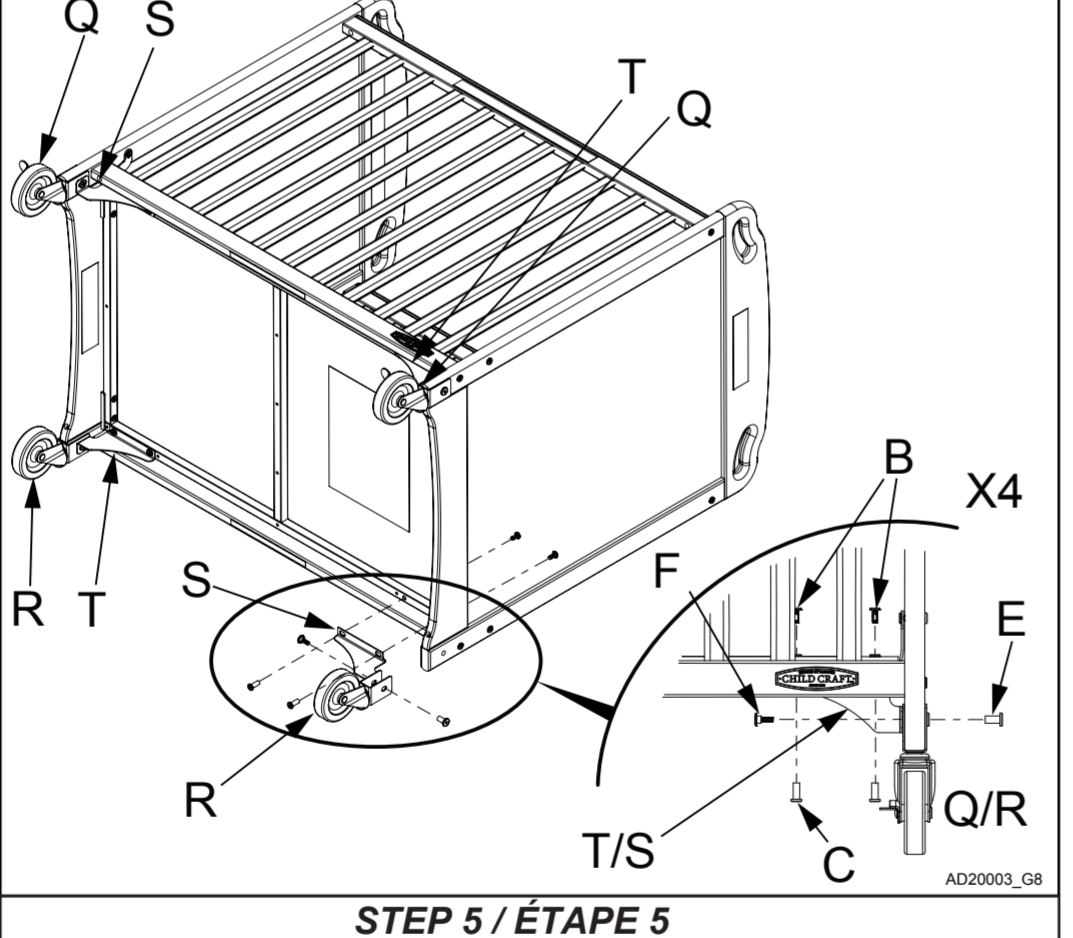
Tournevis à lame plate moyen n° 2



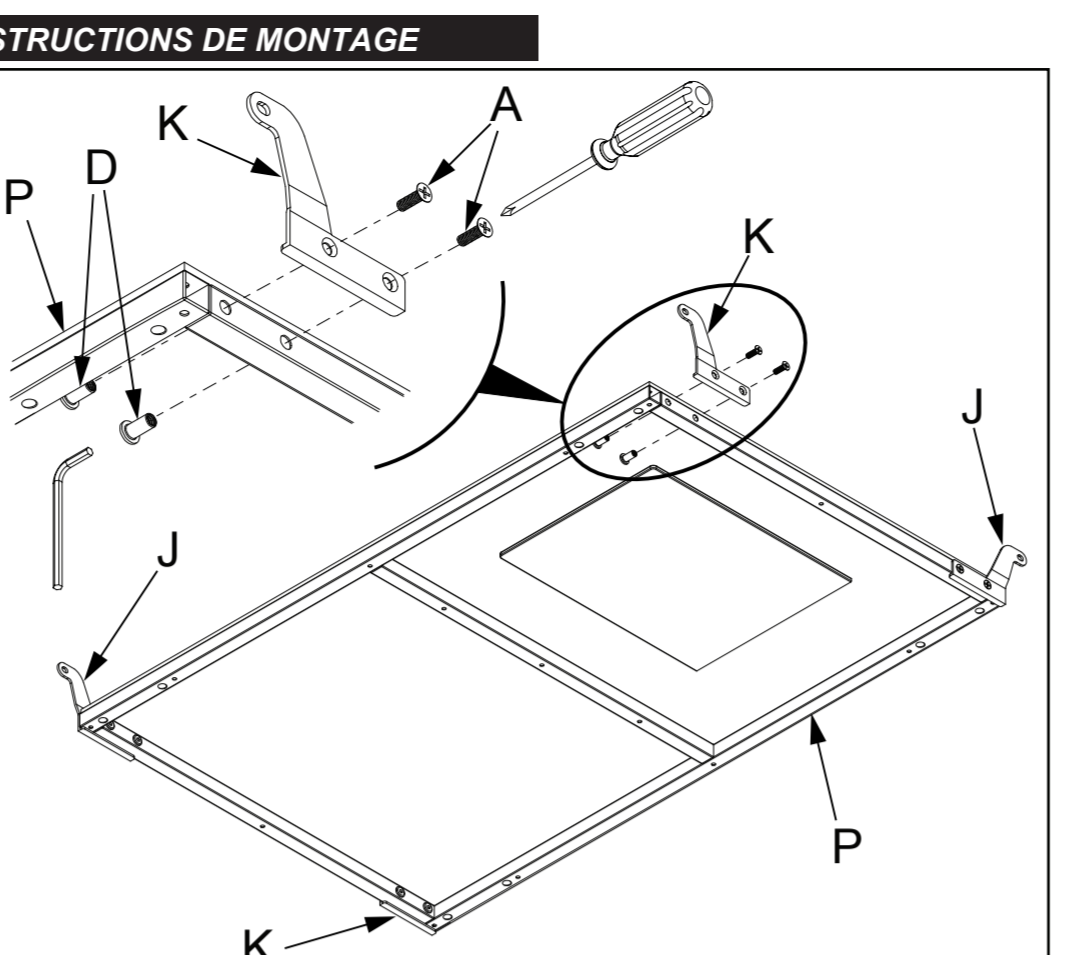
STEP 1 / ÉTAPE 1



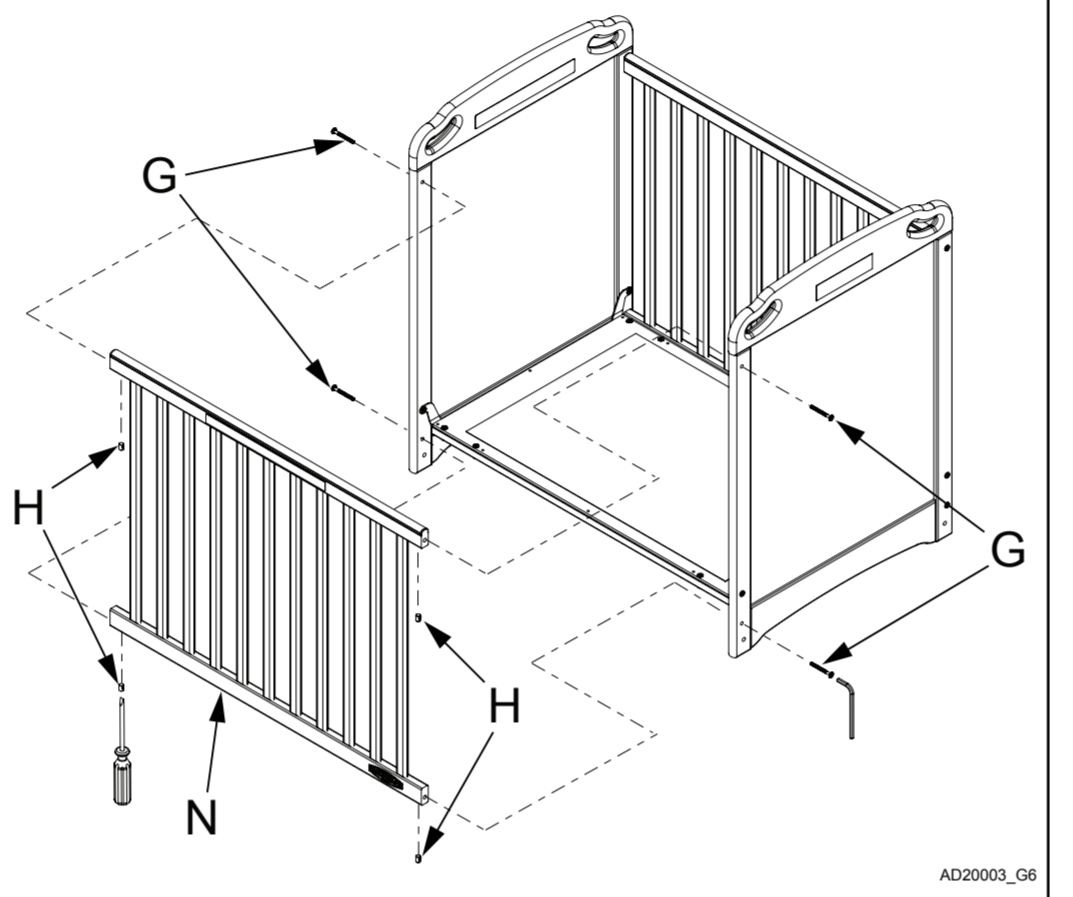
STEP 3 / ÉTAPE 3



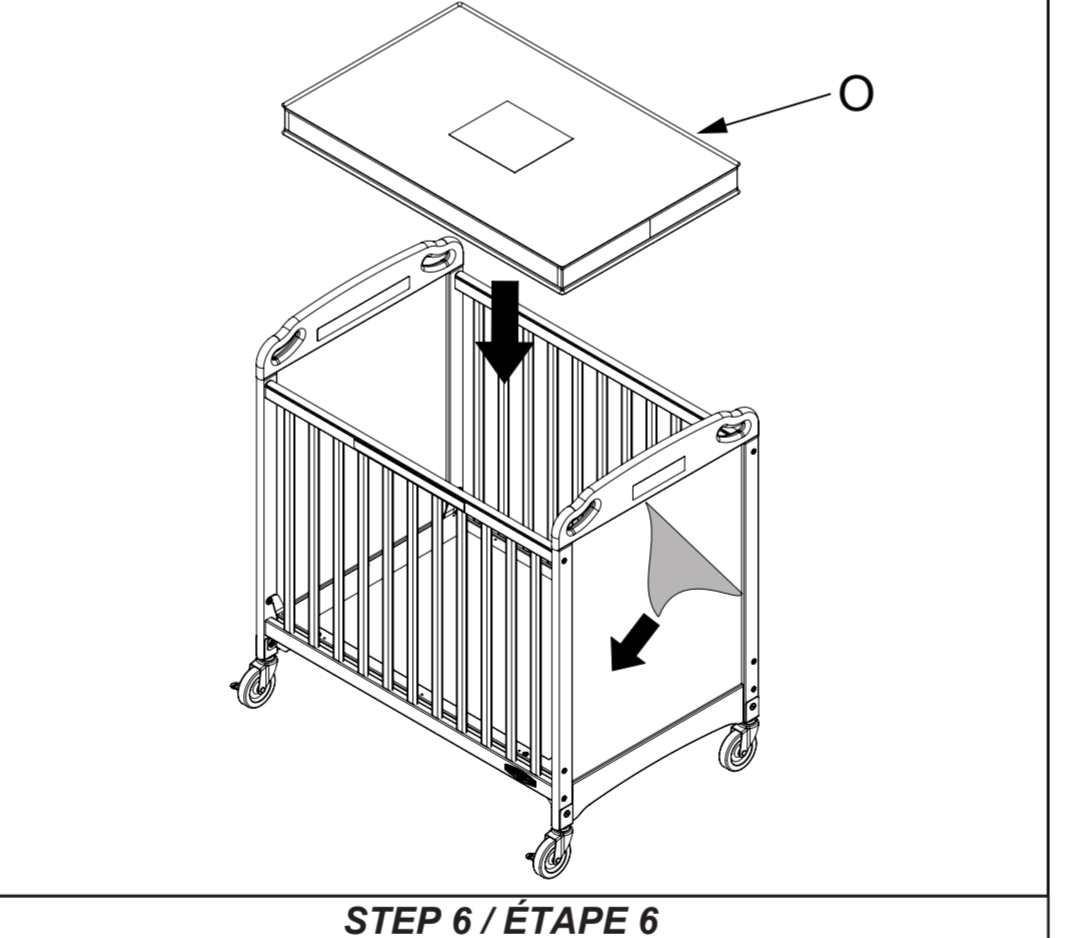
STEP 5 / ÉTAPE 5



STEP 2 / ÉTAPE 2



STEP 4 / ÉTAPE 4



STEP 6 / ÉTAPE 6

▲ WARNING
Failure to follow these warnings and the instructions could result in serious injury or death!

- The crib, including side rails, must be fully erected prior to use.
- Make sure latches are secure (if your crib either folds for storage or transport or has a moveable side for easy access to child).
- Strings can cause strangulation! NEVER place items with a string around a child's neck such as hood strings or pacifier cords. NEVER suspend strings over crib or attach strings to toys.
- Discontinue use of the crib when child is able to climb out or reaches the height of 35 inches (890 mm).
- Child can become entrapped and die when improvised netting or covers are placed on top of product. NEVER add such items to confine child in product.
- When child is able to pull to standing position remove bumper pads, large toys, and other objects that could serve as steps for climbing out.
- NEVER place crib near window where cords from blinds or drapes can strangle a child.
- Replace teething rail if damaged, cracked or loose (if equipped with teething rails).
- Use ONLY the mattress provided by the manufacturer (which must be at least 37-3/4 inches (96 cm) long by 23-3/4 inches (60.4 cm) wide and not more than 3 inches (7.6 cm) thick.
- Always provide the supervision necessary for the continued safety of your child. When used for playing, NEVER leave child unattended.
- To reduce the risk of SIDS, pediatricians recommend healthy infants be placed on their back to sleep, unless otherwise advised by your physician.
- NEVER use this product if there are any loose or missing fasteners, loose joints, broken parts, or torn mesh/fabric. Check before assembly and periodically during use. Contact Foundations for replacement parts. Never substitute parts.
- NEVER leave child in crib with side lowered. Be sure side is in raised and locked position whenever child is in product (if your crib has a moveable side).
- NEVER use plastic shipping bags or other plastic film as mattress covers not sold and intended for that purpose. They can cause suffocation.
- NEVER use a water mattress with this crib.
- If refinishing, use a non toxic finish specified for children's products.
- DO NOT use crib near objects that child could reach or pull into crib and cause injury such as lamps, heaters, fireplaces, or ironing boards.
- To avoid injuries, do not allow children to climb or play on or under the crib.

▲ WARNING
Infants can suffocate

- In gaps between a mattress too small or too thick and sides of crib.
- On soft bedding. NEVER add a mattress, pillow, comforter or padding.

CANADA WARNINGS ONLY / AVERTISSEMENTS POUR LE CANADA

▲ WARNING:

- Do not use this crib if you cannot exactly follow the instructions that come with it.
- Do not use this crib for a child who can climb out of it or who is taller than 90 cm.
- Do not place any cord, strap or similar item in or near this crib that could become wrapped around a child's neck.
- Do not place this crib near a window or patio door where a child could reach the cord of a blind or curtain and be strangled.
- Check this crib regularly before using it, and do not use it if any part is loose or missing or if there are signs of damage. Do not substitute parts. Contact the manufacturer if replacement parts or additional instructions are needed.
- Children can suffocate on soft bedding. Do not place pillows, comforters or soft mattresses in this crib.
- Use only the mattress supplied by the manufacturer with this crib. Do not add an additional mattress to this crib.
- Mattress dimensions must be at least 96 cm long by 60.4 cm wide and not more than 7.6 cm thick.

MAINTENANCE, CLEANING AND STORAGE

MAINTENANCE: Upon completion of the assembly, check to make sure all screws, bolts and connectors are tightened and secure. Periodically check crib for damaged hardware, loose joints, missing parts or sharp edges before and after assembly and frequently during use.
DO NOT use crib if any parts are missing or broken.
If any parts are missing, broken or you need assistance, **DO NOT** return crib to your dealer. Call Foundations at 330.722.5033 and include model identification numbers located on crib. **DO NOT** substitute parts.
CLEANING: Mix a mild solution of gentle dishwashing soap and water, apply to surface using a clean cloth lightly dampened in the solution. Rinse well with clear water using a soft clean cloth, then dry all surfaces with a soft dry cloth. **DO NOT** use abrasive cleaners or any cleaners with harsh chemicals that would contact a child's skin, scouring pads, steel wool or coarse rags. This crib should be treated the same as any fine furniture.
STORAGE: When storing crib use caution as extreme temperature or humidity changes could be harmful. Use caution when a vaporizer is in use. Always aim vapor stream away from crib as well as away from any wood furniture item. After completing the assembly the user is advised to read and be aware of ALL WARNINGS, CAUTIONS, CLEANING, STORAGE USE AND MAINTENANCE notices in these directions.

THIS IS THE TOP SURFACE OF THE MATTRESS SUPPORT ESTA ES LA SUPERFICIE SUPERIOR DEL SOPORTE DEL COLCHÓN

Scale for printers use only.
25 mm

Copyright © Foundations Worldwide, Inc. 2018 All rights reserved.

AD20003D

▲ AVERTISSEMENT
Toute dérogation aux avertissements et aux instructions peut entraîner des blessures graves ou même la mort!

- La crèche, y compris les rails latéraux, doit être entièrement montée avant de l'utiliser.
- Assurez-vous que les verrous sont bien sûrs (si votre lit soit plié pour le rangement ou le transport ou a un côté mobile pour un accès facile à l'enfant).
- Les cordes peuvent étrangler! NE JAMAIS accrocher des objets avec une corde autour du cou d'un enfant tels que des chaînes de capuchon ou cordons de sucette. NE JAMAIS suspendre des ficelles plus berceau ou attacher des cordes aux jouets.
- Cesser l'utilisation de la crèche où l'enfant est capable de sortir ou atteint la hauteur de 35 pouces (89 cm).
- L'enfant peut rester coincé et mourir lorsque des filets ou couvertures improvisés sont placés sur haut de produit. NE JAMAIS ajouter ces articles à confiner l'enfant dans le produit.
- Lorsque l'enfant est capable de se mettre debout position de supprimer les bordures de protection, les gros jouets, et d'autres objets qui pourraient servir de marches pour grimper.
- NE JAMAIS placer lit près de fenêtres où les cordons de stores ou rideaux peuvent étrangler un enfant.
- Remplacer la dentition ferroviaire si endommagé, fissuré ou lâche (si équipé de rails de dentition).
- Utilisez UNIQUEMENT le matelas fourni par le fabricant (qui doit être d'au moins 37-3/4 pouces (96 cm) de long sur 23 à 3/4 pouces (60,4 cm) de largeur et pas plus de 3 pouces (7,6 cm) d'épaisseur.
- Toujours fournir l'encadrement nécessaire pour la sécurité de votre enfant. quand utilisé pour jouer, ne jamais laisser un enfant sans surveillance.
- Pour réduire le risque de SMSN, les pédiatres recommandent que les enfants en bonne santé soient placés sur leur rendormir, sauf avis contraire de votre médecin.
- NE JAMAIS utiliser ce produit s'il ya des fixations desserrées ou manquantes, de joints lâches, cassés parties, ou déchiré maille / tissu. Vérifiez avant le montage et périodiquement pendant l'utilisation. Contactez Foundations pour des pièces de rechange. N'utiliser que des pièces.
- NE JAMAIS laisser un enfant dans le lit avec le côté abaissé. Soyez sûr côté est en position relevée et verrouillée chaque fois que l'enfant est dans le produit (si votre lit a un côté mobile).
- NE JAMAIS utiliser de sac en plastique ou autre film plastique pour recouvrir le matelas pas vendu et destiné à cet effet. Ils peuvent provoquer une suffocation.
- NE JAMAIS utiliser un matelas à eau avec ce lit de bébé.
- Si la finition, utilisez une finition non toxique fixée pour les produits pour enfants.
- Ne pas utiliser le lit près des objets que l'enfant pourrait atteindre ou tirer en crèche et causer des blessures tels que les lampes, radiateurs, cheminées, ou planche à repasser.
- Pour éviter les blessures, ne permettez pas aux enfants de grimper ou de jouer sur ou sous le lit.

▲ AVERTISSEMENT
Les enfants peuvent s'étouffer

- Dans les espaces entre un matelas trop petit ou trop épais et le côtés du berceau.
- Avec la literie. N'ajoutez JAMAIS de matelas, d'oreiller, d'édredon ou de coussin.

▲ MISE EN GARDE:

- Ne pas utiliser ce lit d'enfant à moins d'être en mesure de suivre précisément les instructions qui l'accompagnent.
- Ne pas utiliser ce lit d'enfant si l'enfant est capable de en sortir ou mesure plus de 90 cm.
- Ne pas mettre dans ce lit d'enfant ou à proximité de celui-ci des cordes, sangles ou objets semblables qui risqueraient de s'enrouler autour du cou de l'enfant.
- Ne pas placer ce lit d'enfant près d'une fenêtre ou d'une porte-fenêtre où l'enfant pourrait saisir les cordes d'un store ou d'un rideau et s'étrangler.
- Vérifier régulièrement ce lit d'enfant préalablement à son utilisation et ne pas l'utiliser si une pièce est desserrée, une pièce est manquante ou s'il y a un signe de dommages. Ne pas substituer une pièce à une autre. Communiquer avec le fabricant pour obtenir, au besoin, une pièce de rechange ou des instructions supplémentaires.
- Les articles de literie mous présentent un risque de suffocation pour l'enfant. Ne pas mettre d'oreiller, d'édredon ou de matelas mou dans ce lit d'enfant.
- N'utiliser que le matelas fourni par le fabricant avec ce lit d'enfant. Ne pas y superposer d'autre matelas.
- Dimensions du matelas doit être d'au moins 96 cm de long sur 60.4 cm de large et pas plus de 7.6 cm d'épaisseur.

ENTRETIEN NETTOYAGE ET STOCKAGE

ENTRETIEN: À l'issue de l'assemblage, assurez-vous que toutes les vis, les boulons et les raccords sont serrés et sécurisés. Vérifiez périodiquement crèche pour le matériel endommagé, les joints lâches, des pièces manquantes ou des bords tranchants avant et après l'assemblage et fréquemment pendant l'utilisation.
DO NOT utiliser le lit si des pièces sont manquantes ou brisées.
Si des pièces sont manquantes, cassées ou vous avez besoin d'aide NE PAS retourner crèche à votre revendeur. Appelez Foundations au 330.722.5033 et inclure les numéros d'identification du modèle situés sur berceau. NE PAS remplacer les pièces.
NETTOYAGE: Mélanger une solution douce de savon à vaisselle doux et de l'eau, appliquer sur la surface à l'aide d'un chiffon propre légèrement humidifié de la solution. Rincer à l'eau claire à l'aide d'un chiffon doux et propre, puis séchez toutes les surfaces avec un chiffon doux et sec.
NE PAS utiliser de nettoyeurs abrasifs ou de produits de nettoyage avec des produits chimiques qui pourraient contacter la peau d'un enfant, de tampons à récurer, de laine d'acier ou de chiffons grossiers. Cette crèche devrait être traité de la même façon que tout beaux meubles.
STOCKAGE: Lors du stockage crèche à utiliser avec précaution les changements de température ou d'humidité extrêmes que pourraient être nocives. Soyez prudent lorsque vous d'un vaporisateur est en cours d'utilisation. Toujours viser flux de vapeur loin de crèche ainsi que l'écart de tout élément de mobilier en bois. Après avoir terminé l'assemblage l'utilisateur est invité à lire et être conscient de Tous les avertissements, mises en garde, le nettoyage, utilisez de stockage et de maintenance des avis dans ces directions et imprimées sur la pochette de rangement sur le ressort de crèche. Une pochette imprimée est fixé au ressort de crèche pour le stockage permanent des directions de montage. S'il vous plaît placer l'ensemble des directions d'assemblage dans la poche de renvoi avenir. Nous mettons en garde l'utilisateur de ne pas placer le matériel en excès dans les poches car il pourrait présenter un danger pour l'enfant si récupéré.